


Škola: DMNO1

Název: Základní škola a Mateřská škola, Šromotovo náměstí 177

Obec: 75301 Hranice



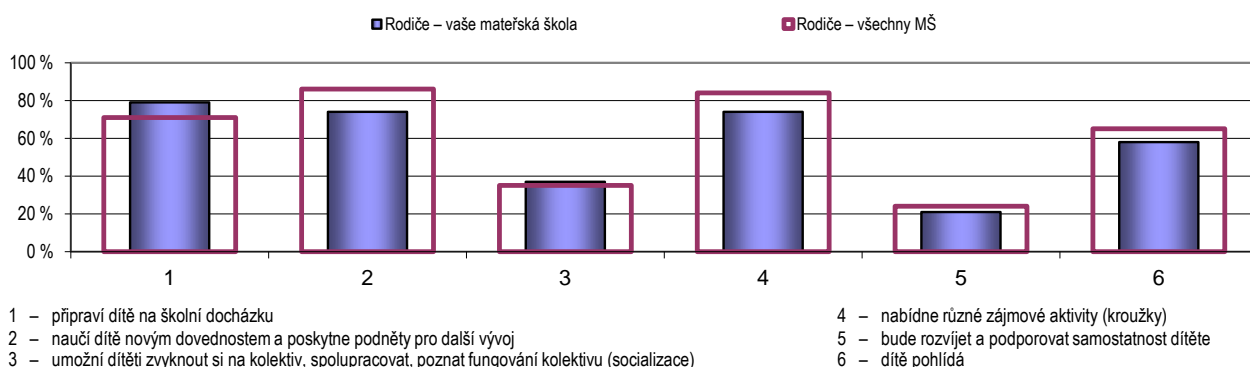
MAPA MATEŘSKÉ ŠKOLY 2014

SOUHRNNÉ VÝSLEDKY

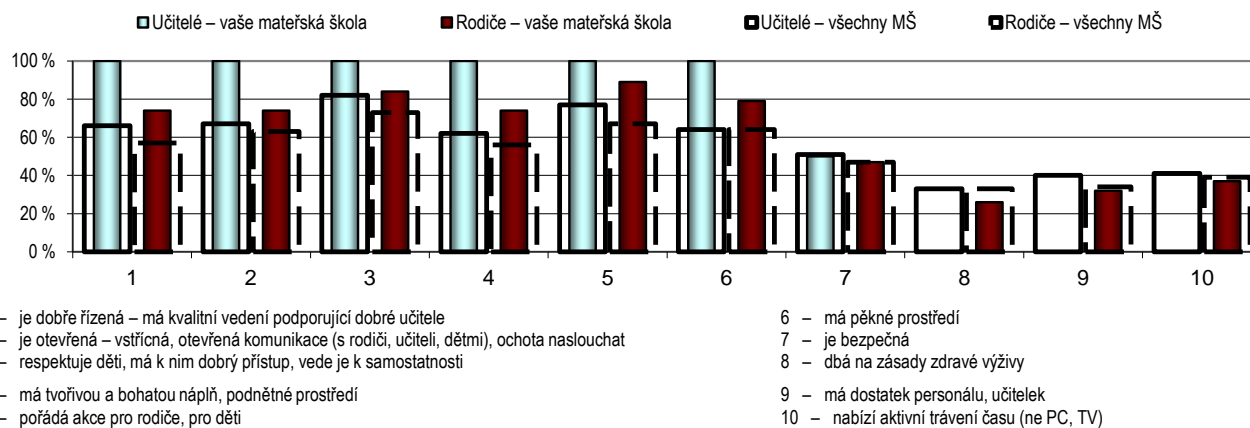
Tento list se stručným souhrnem výsledků z šetření Mapa školy 2013/14 je určen především rodičům zapojených MŠ. Mapa školy je dotazníkové šetření zaměřené na klima školy. Na základě jeho výsledků může škola pozitivně ovlivňovat svůj chod a předcházet vzniku nežádoucích situací.

Hodnocení MŠ, ŠVP (TVP)

Rodiče měli za úkol vybrat hlavní výchovné či vzdělávací cíle, jejichž naplňování od své mateřské školy očekávají. Výsledky vaší mateřské školy i ostatních zapojených mateřských škol vidíte na následujícím grafu. Od MŠ očekávám, že:



Jak vidí vaši mateřskou školu rodiče i učitelé, je patrné z následujícího grafu. Pro porovnání uvádíme průměrné výsledky z ostatních zapojených mateřských škol.



Vybavení

Rodiče považují vybavení vaší školky hračkami a pomůckami za dobré až velmi dobré a ohodnotili je 3,84 bodu ze 4 možných. Průměrné hodnocení rodičů na ostatních školkách je 3,65 bodu.

Vnitřní vztahy

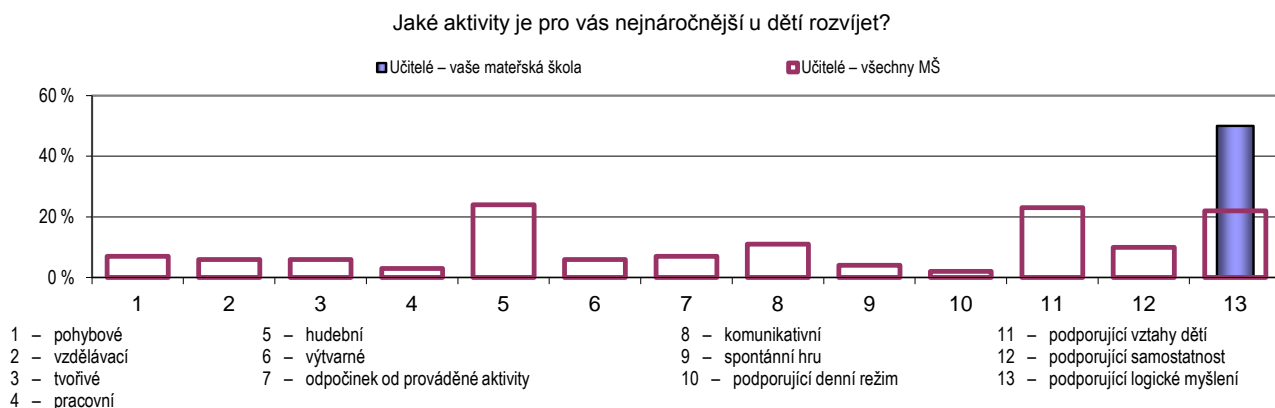
Jak rodiče vnímají vzájemné chování dětí?

V průměru se rodiče na vaší mateřské škole domnívají, že se ostatní děti k jejich vlastním dětem chovají velmi hezky.

V porovnání je chování dětí na vaší MŠ podobné jako na jiných mateřských školách.

Průběh vzdělávání - učitel

Co je pro učitele mateřských škol nejnáročnější rozvíjet zjistíte z následujícího grafu:



Spokojenost s MŠ

K atmosféře v mateřské škole se mohli vyjádřit všichni respondenti. Odpovědi respondentů jsou převedeny na body (rozhodně ano - 4, spíše ano - 3, spíše ne - 2, rozhodně ne - 1) a na svislé ose je vynesena jejich průměr.



Vnější vztahy a spolupráce s rodiči

Jakou možnost zasáhnout do průběhu vzdělávání mají rodiče na vaší mateřské škole? Mají rodiče dostatek včasných informací o průběhu vzdělávání? Učitelé v dotazníku hodnotili zájem rodičů o práci a chování dětí.



Školní nej

V dotaznících jsme se ptali učitelů i rodičů, čeho si na škole nejvíc váží. Pět nejčastějších odpovědí od každé skupiny vidíte v následujícím grafu.

