



**Základní škola
a mateřská škola
Hranice
Šromotovo, p. o.**

Milý prvňáčku,


dovol, abychom Tě pozvaly do 1. třídy naší školy.

Těšíme se, že Tobě a ještě ostatním dětem budeme vyprávět pohádky, budeme Tě učit kreslit, zpívat pěkné písničky a také znát písmenka, abys mohl jednou přečíst všechno, co Ti zatím čte maminka nebo tatínek.

Věř nám, že ve škole je to moc pěkné, že je tu hodně věcí, které se Ti budou líbit. Budeš mít také hodně kamarádů, kteří už všelicos dovedou.

Na shledanou 4. září v 8.00 ve škole - teď už také Tvé.

Tvoje paní učitelky



INFORMACE PRO PRVNÍ DNY VE ŠKOLE

Vyučování začíná v 8.00 hodin.

Provoz školní družiny je od 6.00 do 16.30 hodin.

Telefon do školní družiny: 581 659 141, mobil:736 161 589

Telefon do školy: 581 659 166, mobil 774 470 724

Telefon do jídelny: 581 659 151, mobil 774 470 723

Organizace od 4. září do 6. září 2017:

4. 9. pondělí vyučování končí v 9.00

5. 9. úterý vyučování končí v 10.00

6. 9. středa vyučování končí v 11.00

Dále již dle rozvrhu – 11:40 hod.

Po vyučování odejdou žáci domů v doprovodu rodičů nebo navštíví školní družinu.

Prosíme všechny rodiče, aby pravidelně sledovali zápisy ve „Školním deníčku“ a jejich přečtení potvrdili podpisem. Vyžaduje se včasný příchod do školy. Pokud má dítě odejít ze školy během vyučování samo, je nutné, aby zákonný zástupce zapsal písemně dřívější odchod do žákovské knížky.

Třídními učitelkami v prvních třídách budou ve školním roce 2017/2018 paní učitelky Olga Dřimalová a Alena Reková.

DESATERO PRO PRVNÁČKY

Prvnáčku,


1. Znáš svoje jméno a příjmení, víš, jak se jmenují rodiče?
2. Umíš se obléknout i převléknout do cvičebního úboru, zavázat si tkaničky a zapnout knoflíky? Jsi šikulka a umíš to všechno sám?
3. Dokážeš kreslit tužkou a pastelkami, stříhat nůžkami, lepit, postavit si třeba hrad z kostek?
4. Umíš si uklidit knížky, pastelky a hračky tam, kam patří?
5. Zvládneš si sám umýt ruce před každým jídlem? Umíš čistě stolovat a používat při jídle příbor?
6. Víš, jakou barvu a tvar má sluníčko? Poznáš barvy a geometrické tvary?
7. Dovedeš poslouchat mamincino vyprávění se zájmem a v klidu?
8. Zvládneš vyprávět krátký příběh nebo pohádku?
9. Dokážeš si do školní aktovky uložit potřebné věci? Napovíme ti – učebnice, sešity, penál s tužkami a pastelkami, svačinku a k ní ubrousek, nezapomeň na pití.
10. Souhlasíš, že je pěkné, když se lidé umí navzájem pozdravit a pěkně se k sobě chovat? Dokážeš pozdravit dospělého i svého kamaráda?

Milý prvnáčku, jestli ještě všechno neumíš dokonale, neboj se, spolu a s tvými rodiči to určitě zvládneme. Těšíme se na tebe.



DESATERO PRO RODIČE

1. Každý den kontroluji aktovku za přítomnosti svého prvňáčka.
2. Každý den ostrouhám tužky. Dítě jich má mít v zásobě několik.
3. Pomáhám dítěti v přípravě školních potřeb a učebních pomůcek za jeho přítomnosti, společně je dáváme do aktovky.
4. Školní pomůcky koupím raději až po poradě s vyučujícím.
5. Přípravu na vyučování rozdělím dítěti na kratší časové intervaly, nejlépe dvakrát 15 minut.
6. Příprava na vyučování by měla probíhat v klidném a příjemném prostředí, aby se dítě mohlo soustředit na svou práci.
7. Příprava na vyučování má být pravidelná, aby si dítě upevnilo pracovní návyky.
8. V klidu si povídám s dítětem o tom, co prožilo ve škole, snažím se odpovědět na jeho dotazy.
9. O společných kulturních zážitcích (rozhlas, televize, kino, divadlo, koncerty) si s dítětem vyprávím, snažím se mu vysvětlit, čemu nerozumělo. Tím rozvíjím nenásilnou formou jeho rozumové vnímání.
10. Své dítě pohladím, pochválím i za drobné úspěchy. Snažím se nezlobit se, když se mu něco ve škole nedaří.



CO SE POTŘEBUJE NAUČIT PRVNÁČEK

1. *Správně u psaní sedět:*


Dítě sedí na celém sedadle. Nohy u sebe v kolenou ohnuty, chodidla spočívají na podlaze. Trup je mírně předkloněný dopředu, ale prsa se nedotýkají hrany stolu. Ramena jsou stejně vysoko, obě předloktí souměrně na psací desce. Vzdálenost očí od papíru je asi 25 až 30 centimetrů.

2. *Správně držet tužku:*

Tužku dítě drží mezi palcem a ukazovákem, podpírá ji první článek prostředníku. Horní konec tužky směřuje u leváka k levému rameni, u praváka k pravému rameni.

3. *Usmívat se a říkat říkanky.* S říkankami a dobrou náladou se mu bude dobře psát.

Vůbec totiž nejde o to, aby vaše dítě zvládlo vše potřebné v nejkratší době, ale aby mělo pocit, že se na vlastním rozvoji podílí samo a že se tak děje v radostné atmosféře.



INFORMACE - ŠKOLNÍ DRUŽINA

Vedoucí vychovatelka ŠD: Jana Vítková

Telefon: 581 659 141

Mobil: 736 161 589

Školní družina je otevřena v době vyučování v pondělí až pátek od 6:00 do 7:45 hodin pro ranní docházku a od 11:40 do 16:30 hodin pro odpolední docházku. V období vedlejších prázdnin můžeme zajistit provoz školní družiny pouze v případě, že počet přihlášených žáků neklesne pod 12.

Príspevek na provoz školní družiny je stanoven ve výši 150,- Kč na žáka měsíčně. Tento poplatek se vybírá čtvrtletně. Může se platit hotově vychovatelce ŠD nebo bezhotovostně na účet č. 15335-831/0100, variabilní symbol 10 a zpráva pro příjemce je jméno a příjmení dítěte.

| <i>Období</i> | <i>Výše poplatku</i> | <i>Uhradit nejpozději do</i> |
|----------------------|----------------------|------------------------------|
| září - prosinec 2017 | 600 Kč | 29.9.2017 |
| leden - březen 2018 | 450 Kč | 31.1.2018 |
| duben - červen 2018 | 450 Kč | 30.4.2018 |

Omluvy z docházky do školní družiny, stejně jako dřívější odchod z družiny, je třeba provádět písemnou formou, jinak nebudou děti uvolněny. Pro vstup do školní družiny používejte zvonek do družiny u hlavního vchodu.



INFORMACE – ŠKOLNÍ JÍDELNA

Vedoucí ŠJ: Dana Jašková

telefon: 581 659 151

mobil: 774 470 723

Prodej stravenek: Po - Pá ... 7:00 - 8:00 a 10:45 - 14:00 hodin
Stravování žáků se řídí vyhláškou č. 107/2005 Sb., ve znění pozdějších předpisů.

Ceny 1 obědu ve školní jídelně:

| <i>ZŠ – věková kategorie</i> | <i>Cena</i> |
|------------------------------|-------------|
| 6 - 10 let | 19 Kč |
| 11 - 14 let | 22 Kč |
| 15 let a více | 25 Kč |

Důležitá upozornění týkající se provozu školní jídelny:

1. Obědy odhlašujte zásadně den předem. Pouze v případě nemoci je povoleno odhlásit si stravné ještě ten den do 8:00 hodin.
2. Na základě vyhlášky č.107/2005 Sb., ve znění pozdějších předpisů, § 4, odst. 9 je zákonný zástupce žáka povinen odhlásit stravování od druhého dne nepřítomnosti žáka ve škole. Neučiní-li tak, bude mu strava od druhého dne nepřítomnosti žáka účtována za plnou cenu. V případě nemoci si může žák odebírat oběd za odpovídající cenu uvedenou pro příslušný věk dítěte v dále uvedené tabulce.

| <i>ZŠ – věková kategorie</i> | <i>Cena</i> |
|------------------------------|-------------|
| 3 – 6 let | 51,- Kč |
| 7 – 10 let | 54,- Kč |
| 11 – 14 let | 57,- Kč |
| studenti | 60,- Kč |

3. Způsob platby je potřeba nahlásit předem vedoucí školní jídelny. Lze platit hotově u vedoucí školní jídelny nebo inkasem. U inkasního způsobu se platí stravné zpětně podle skutečně odebraných obědů.
4. Strávníci si vybírají ze dvou jídel. Každému strávníkovi je automaticky objednan oběd č.1. Jídlo č.2 si musí strávník objednat sám a to buď v boxu ve školní jídelně vždy nejpozději ve čtvrtek předešlého týdne nebo přes internet tři dny předem. Přístupové heslo k internetovému objednávání stravy obdržíte u vedoucí školní jídelny.
5. Strava se odebírá na základě zakoupení bezkontaktního čipu u vedoucí školní jídelny. Cena čipu činí 120 Kč. V případě poškození nebo ztráty čipu si musí strávník zakoupit nový u vedoucí školní jídelny.
6. Pokud žáci zapomenou čip, mají možnost si vyzvednout v kanceláři vedoucí ŠJ náhradní stravenku.

Pedagogicko-psychologická poradna Olomouckého kraje

Vážení rodiče!

V životě každého člověka dochází k událostem, které mohou jeho další „osudové směřování“ výrazně ovlivnit. Jistě mi dáte zapravdu, že vstup dítěte do základní školy k těmto významným životním krokům patří.

Jako rodiče stojíme před změnou, která je zásadní nejen pro naši ratolest, ale rovněž pro každodenní režim celé rodiny. Klademe si otázku, bude-li naše dítě úspěšné, bude-li se mu ve škole líbit, zvládne-li všechny náročné požadavky a ze školy načerpá kvalitní základy pro svůj budoucí profesní i osobní život.

Jak tedy můžeme tento závažný životní krok dítěte jako rodiče ovlivnit? Co můžeme pro jeho úspěšný „start“ ve vzdělávání udělat a co bychom vůbec měli ve vývoji a projevu svého předškoláka sledovat? Možná jste se mnozí z Vás, milé maminky a tatínkové, setkali s pojmem „školní zralost“. A skutečně - naše dítě doslova vyžívá nejen fyzicky, ale i po stránce rozumové a sociální. Období předškolního věku je dobou výrazných vývojových skoků. Příležitost, kdy můžeme dát malému človíčku kvalitní výchovné základy v rodině, se již nebude opakovat.

Jak tedy poznáme, že je naše dítě pro vstup do základní školy již zralé? Dítě by mělo fyzickými parametry odpovídat průměrným nárokům ve věku šesti let. Například velmi malé, drobné a zdravotně oslabené děti, či děti se závažnější smyslovou vadou, by mohly mít splněním nároků školní docházky výraznější potíže.

K fyzickým předpokladům patří například zvládání sebeobsluhy, šikovné prsty - dítě by mělo umět stříhat nůžkami, navlékat korálky, zvládat velkou tupou jehlu, nit a jiné činnosti, které k manuální zručnosti patří.

Psychickou zralostí rozumíme vyspělost dítěte po stránce rozumové a sociální. Projevem dobrých rozumových schopností je již částečná schopnost logické úvahy, schopnost vnímání jednotlivostí i celku a vztahových souvislostí.

Významným projevem mentálních schopností je řečový projev dítěte, který by měl být již souvislejší, bez vady výslovnosti, se schopností samostatného vyprávění i opakování již slyšeného.

Pro úspěšné zaškolení je velmi důležitá zralost sociální. Dítě by mělo být již schopno trávit delší čas mimo okruh rodiny, mělo by unést oddálení svých přání i případné neúspěchy. Děti přecitlivělé, úzkostné, dosud velmi hravé, ale i děti zvýšeně impulzivní a neklidné mohou být ve své školní úspěšnosti více ohroženy.

Své děti tedy nejen pozorně sledujme, ale umožněme jim zdárný rozvoj vhodným vedeními vlastním příkladem, vytvořme jim prostředí plné podnětů.

Neučme však děti dopředu dovednostem, které by měly začít zvládat až ve škole a jsou v plné kompetenci pedagoga (např. čtení a psaní)!

Milí rodiče, budete-li mít o schopnostech své ratolesti jakékoli pochybnosti, či budete-li chtít získat více informací o předpokladech svého dítěte pro vstup do základní školy, můžete se kdykoli obrátit na pracovníky pedagogicko-psychologické poradny, případně podrobit své dítě vyšetření školní zralosti.

Vaším budoucím prvňáčkům přeji úspěšný start do nové, krásné životní etapy a Vám, vážení rodiče, přeji hodně štěstí, vytrvalosti, radosti z úspěchů školáčků, ale i ony pověstné „pevné nervy“, které Vám pomohou toto krásné i náročné životní období zvládat.

Za PPP OK v Hranicích Mgr. Ivana Z. Matysová, psycholog

Vážení rodiče,

protože se nezadržitelně blíží den, kdy Váš syn – dcera začne navštěvovat naši školu, dovoluňte nám, abychom Vám předložili seznam potřeb, které žáci I. ročníku potřebují.

1. Aktovka
2. Pouzdro: tužky – č. 2 – 3 kusy, guma, strouhátko, pero TORNÁDO (budou potřebovat až později)
3. Nůžky - dětské (kulaté hroty)
4. Tuhé lepidlo KORES- menší do pouzdra
5. Pastelky – KOH-I-NOOR (Maped, Stabillo) – 12 barev
6. Igelitový ubrus, hadřík, kelímek s uzávěrem do VV
7. Starou zástěru nebo košili – na hodiny PV, VV
8. Cvičební úbor - tepláky, tričko, cvičky, trenýrky – vše řádně označeno
9. Papuče
10. Ubrousek pod svačinu, plastovou láhev s pitím
11. Desky na písmena a desky na číslice
14. Krabice s papírovými ubrousky – 100 ks - 2x (třída, družina)

Obaly na sešity:

- na malé sešity A5 – asi 10 kusů
- na velké sešity A4 – asi 6 kusů

ŽÁCI DOSTANOU ZDARMA:


- učebnice
- pracovní sešity
- žákovskou knížku
- číslice a skládací abecedu


POMŮCKY, KTERÉ OBJEDNÁ ŠKOLA, ALE RODIČE SI PLATÍ:


- plátěná taška na cvičební úbor
- taška na přezůvky
- stírací tabulka A4 a fix
- sešity
- složka rychlovazač A4 - 1x
- složka s drukem A4, A5
- plastový box na pomůcky do PV, VV
- plastelína
- anilinové barvy, štětec č. 8., č. 4, plochý č. 12
- trojhranné voskovky - 12 barev
- černý permanentní fix 1mm
- klovatina
- lepidlo HERKULES
- tuhé lepidlo KORES
- výkresy A3, A4,
- pestrobarevné papíry
- černá tuš

Škola učiní hromadný nákup, který potom rozpočítá na jedince.

Všechny věci do školy musí mít každé dítě podepsané.







V Hranicích dne 19. června 2017